

Nama Lembaga Jasa Keuangan : PT. BPR Nusamba Ngunut

Posisi Laporan : Juni 2022

(Dalam ribuan rupiah)

ASET	Jun 2022	Jun 2021
Kas dalam Rupiah	1.435,287	1.096,742
Kas dalam Valuta Asing	0	0
Surat Berharga	0	0
Penempatan pada Bank Lain	20,859,769	21,555,135
-/- Penyisihan Penghapusan Aset Produktif	80,307	77,045
Jumlah	20,779,462	21,478,090
Kredit yang Diberikan		
a. Kepada BPR	0	0
b. Kepada Bank Umum	0	0
c. Kepada non bank – pihak terkait	324,968	289,273
d. Kepada non bank – pihak tidak terkait	72,614,606	73,784,147
-/- Penyisihan Penghapusan Aset Produktif	2,526,312	2,094,618
Jumlah	70,413,262	71,978,802
Agunan yang Diambil Alih	348,164	608,164
Aset Tetap dan Inventaris		
a. Tanah dan Bangunan	0	0
b. -/- Akumulasi penyusutan dan penurunan nilai	0	0
c. Inventaris	5,429,163	5,446,993
d. -/- Akumulasi penyusutan dan penurunan nilai	3,887,294	3,435,432
Aset Tidak Berwujud	6,500	6,500
-/- Akumulasi amortisasi dan penurunan nilai	6,500	6,440
Aset Lainnya	5,409,472	5,699,002
Total Aset	99,927,516	102,872,421

(Dalam ribuan rupiah)

LIABILITAS	Jun 2022	Jun 2021
Liabilitas Segera	454,448	386,519
Simpanan		
a. Tabungan	36,662,786	37,281,387
b. Deposito	46,781,299	48,735,633
Simpanan dari Bank Lain	1,450,000	1,700,000
Pinjaman yang Diterima	0	0
Dana Setoran Modal-Kewajiban	0	0
Liabilitas Lainnya	747,806	360,694
Total Liabilitas	86,096,339	88,464,233

(Dalam ribuan rupiah)

EKUITAS	Jun 2022	Jun 2021
Modal Disetor		
a. Modal Dasar	20,000,000	10,000,000
b. Modal yang Belum Disetor -/-	13,742,000	3,742,000
Tambahan Modal Disetor		
a. Agio (Disagio)	0	0
b. Modal Sumbangan	0	0
c. Dana Setoran Modal-Ekuitas	0	0
d. Tambahan Modal Disetor Lainnya	0	0
Ekuitas Lain		
a. Keuntungan (Kerugian) dari Perubahan Nilai Aset Keuangan dalam	0	0
b. Keuntungan Revaluasi Aset Tetap	0	0
c. Lainnya	0	0
d. Pajak Penghasilan terkait dengan Ekuitas Lain	0	0
Cadangan		
a. Umum	1,251,600	1,251,600
b. Tujuan	0	0
Laba (Rugi)		
a. Tahun-tahun Lalu	5,455,553	5,601,825

Nama Lembaga Jasa Keuangan : PT. BPR Nusamba Ngunut  
Posisi Laporan : Juni 2022

b. Tahun Berjalan	866,024	1,296,763
Total Ekuitas	13,831,177	14,408,188

Tulungagung, 21 Juli 2022  
PT BPR NUSAMBA NGUNUT

  
HIDAYATUR ROFIK, SE, SH, M.Kn  
DIREKTUR UTAMA

  
ABDUL CHOLIQ, SE  
DIREKTUR



Nama Lembaga Jasa Keuangan : PT. BPR Nusamba Ngunut


Posisi Laporan : Juni 2022

(Dalam ribuan rupiah)

POS	Jun 2022	Jun 2021
<b>PENDAPATAN DAN BEBAN OPERASIONAL</b>		
Pendapatan Bunga		
a. Bunga Kontraktual	9,071,142	9,535,969
b. Provisi Kredit	637,078	636,078
c. Biaya Transaksi -/-	0	0
Jumlah Pendapatan Bunga	9,708,220	10,172,047
Pendapatan Lainnya	1,076,413	1,120,685
<b>JUMLAH PENDAPATAN OPERASIONAL</b>	<b>10,784,633</b>	<b>11,292,732</b>
Beban Bunga		
a. Beban Bunga Kontraktual	1,551,954	1,866,622
b. Biaya Transaksi	315,992	359,276
Beban Kerugian Restrukturisasi Kredit	0	0
Beban Penyisihan Penghapusan Aset Produktif	224,222	560,293
Beban Pemasaran	366,442	306,952
Beban Penelitian dan Pengembangan	0	0
Beban Administrasi dan Umum	6,945,944	6,580,116
Beban Lainnya	(1)	0
<b>JUMLAH BEBAN OPERASIONAL</b>	<b>9,404,553</b>	<b>9,673,259</b>
<b>LABA (RUGI) OPERASIONAL</b>	<b>1,380,080</b>	<b>1,619,473</b>
<b>PENDAPATAN DAN BEBAN NON OPERASIONAL</b>		
Pendapatan Non Operasional	1,825	2,595
Beban Non Operasional		
Kerugian Penjualan/Kehilangan	0	0
Lainnya	70,627	106,656
<b>LABA (RUGI) NON OPERASIONAL</b>	<b>(68,802)</b>	<b>(104,061)</b>
<b>LABA (RUGI) TAHUN BERJALAN SEBELUM PAJAK PENGHASILAN</b>	<b>1,311,278</b>	<b>1,515,412</b>
<b>TAKSIRAN PAJAK PENGHASILAN</b>	<b>445,254</b>	<b>218,649</b>
<b>JUMLAH LABA (RUGI) TAHUN BERJALAN</b>	<b>866,024</b>	<b>1,296,763</b>
<b>PENGHASILAN KOMPREHENSIF LAIN</b>		
Tidak Akan Direklasifikasi ke Laba Rugi		
a. Keuntungan Revaluasi Aset Tetap	0	0
b. Lainnya	0	0
c. Pajak Penghasilan Terkait	0	0
Akan Direklasifikasikan ke Laba Rugi		
a. Keuntungan (Kerugian) dan Perubahan Nilai Aset Keuangan Dalam Kelompok	0	0
b. Lainnya	0	0
c. Pajak Penghasilan Terkait	0	0
<b>PENGHASILAN KOMPREHENSIF LAIN SETELAH PAJAK</b>	<b>0</b>	<b>0</b>
<b>TOTAL LABA (RUGI) KOMPREHENSIF TAHUN BERJALAN</b>	<b>0</b>	<b>0</b>

Tulungagung, 21 Juli 2022  
PT BPR NUSAMBA NGUNUT

 HIDAYATUR ROFIK, SE, SH, M.Kn  
DIREKTUR UTAMA


 ABDUL CHOLIQ, SE  
DIREKTUR

Nama Lembaga Jasa Keuangan : PT. BPR Nusamba Ngunut

Posisi Laporan : Juni 2022

Peterangan	Nominal Dalam Ribuan Rupiah					
	L	DPT	KL	D'	M	Jumlah
Penempatan pada bank lain	20,859,769		0		0	20,859,769
Kredit yang diberikan						
a. Kepada BPR	0	0	0	0	0	0
b. Kepada Bank Umum	0	0	0	0	0	0
c. Kepada non bank – pihak terkait	325,157	0	0	0	0	325,157
d. Kepada non bank – pihak tidak terkait	51,913,187	16,447,704	449,162	383,519	4,542,532	73,736,104
Jumlah Aset Produktif	73,098,113	16,447,704	449,162	383,519	4,542,532	94,921,030
Rasio – rasio (%)						
a. KPMM				31.13		
b. KAP				5.33		
c. PPAP				100.00		
d. NPL (neto)				4.31		
e. ROA				1.31		
f. BOPO				87.84		
g. LDR				75.15		
h. Cash Ratio				10.00		

Tulungagung, 21 Juli 2022  
 PT BPR NUSAMBA NGUNUT

  
 HIDAYATUR ROFIK, SE, SH, M. Kn  
 DIREKTUR UTAMA


  
 ABDUL CHOLIQ, SE  
 DIREKTUR


Nama Lembaga Jasa Keuangan : PT. BPR Nusamba Ngunut  
Posisi Laporan : Juni 2022

(Dalam ribuan rupiah)

POS	Jun 2022	Jun 2021
TAGIHAN KOMITMEN	0	0
a. Fasilitas pinjaman yang diterima yang belum ditarik	0	0
b. Tagihan Komitmen lainnya	0	0
KEWAJIBAN KOMITMEN	0	0
a. Fasilitas kredit kepada nasabah yang belum ditarik	0	0
b. Penerusan kredit	0	0
c. Kewajiban Komitmen Lainnya	0	0
TAGIHAN KONTINJENSI	7.545,864	5,026,821
a. Pendapatan bunga dalam Penyelesaian	6,212,801	3,701,915
b. Aset produktif yang dihapus buku	1,333,063	1,324,906
c. Agunan dalam proses penyelesaian kredit	0	0
d. Tagihan Kontinjensi Lainnya	0	0
KEWAJIBAN KONTINJENSI	0	0
REKENING ADMINISTRATIF LAINNYA	0	0

Tulungagung, 21 Juli 2022  
PT BPR NUSAMBA NGUNUT

  
HIDAYATUR ROFIK, SE, SH, M.Kn  
DIREKTUR UTAMA

  
ABDUL CHOLIQ, SE  
DIREKTUR

LAPORAN PUBLIKASI TRIWULANAN  
Laporan Informasi Lainnya

Aplikasi Pelaporan Online OJK (APOLO)

Nama Lembaga Jasa Keuangan : PT. BPR Nusamba Ngunut  
Posisi Laporan : Juni 2022

Anggota Direksi BPR dan Anggota Dewan Komisaris BPR	Pemegang Saham	Pemegang Saham Pengendali (Ya/Tidak)	Ultimate Shareholder
DIREKSI	1. PT SENTRA MODAL HARMONI (84.10%)	Ya	
1. HIDAYATUR ROFIK, SE, SH, M.Kn	2. PT FAJAR MAS MURNI (15.90%)	Ya	
2. ABDUL CHOLIQ, SE			
DEWAN KOMISARIS			
1. SUPRIYANTO, SE			
2. NUR SALIM, SE			
			10.

Nama Kantor Akuntan Publik yang mengaudit laporan keuangan tahunan:  
Nama Akuntan Publik yang mengaudit laporan keuangan tahunan:

- Informasi keuangan di atas telah disusun untuk memenuhi Peraturan OJK No.48/POJK.03/2017 tanggal 12 Juli 2017 tentang Transparansi Kondisi Keuangan BPR, Surat Edaran OJK No.39 /SEOJK.03/2017 tanggal 19 Juli 2017 tentang Laporan tahunan dan laporan Keuangan Publikasi BPR, dan Surat Edaran OJK No.16 /SEOJK.03/2019 tanggal 29 Agustus 2019 tentang Perubahan Surat Edaran OJK No.39 /SEOJK.03/2017 tentang Laporan tahunan dan laporan Keuangan Publikasi BPR
- Laporan Keuangan Publikasi ini sepenuhnya menjadi tanggung jawab Direksi BPR
- Penyajian Laporan Keuangan Publikasi ini belum sepenuhnya mengacu pada Pedoman Akuntansi BPR

Tulungagung, 21 Juli 2022  
PT BPR NUSAMBA NGUNUT

  
HIDAYATUR ROFIK, SE, SH, M.Kn  
DIREKTUR UTAMA

  
ABDUL CHOLIQ, SE  
DIREKTUR